

Antes de comenzar:

Revise y si es necesario “limpie” travesías “basura” en estado “Sin iniciar” o “En ruta” para cada patente que va a coordinar.

Sólo debe coordinar una vez al conductor y patente que participará de la operación masiva, independiente de la cantidad de viajes que realizará (no es necesario realizar una coordinación por viaje).

Realizado lo anterior, el sistema generará las travesías de manera automática con carga vinculada, no siendo necesario crear la carga y vincularla posteriormente.

Tenga presente que, si genera la coordinación únicamente con la patente (sin el conductor), se deberá regularizar (asociar el conductor) al interior de la ZEAL lo que implicará mayor tiempo de atención.

PASO 1: En el ícono de *mercancías* presionar botón agregar



PASO 2: Se abrirá la siguiente pantalla, en pestaña “Operación” seleccionar, en “Tipo de Operación” “CARGA MASIVA” y luego del listado seleccionar el N° de operación de interés:

Crear Unidad de Mercancía

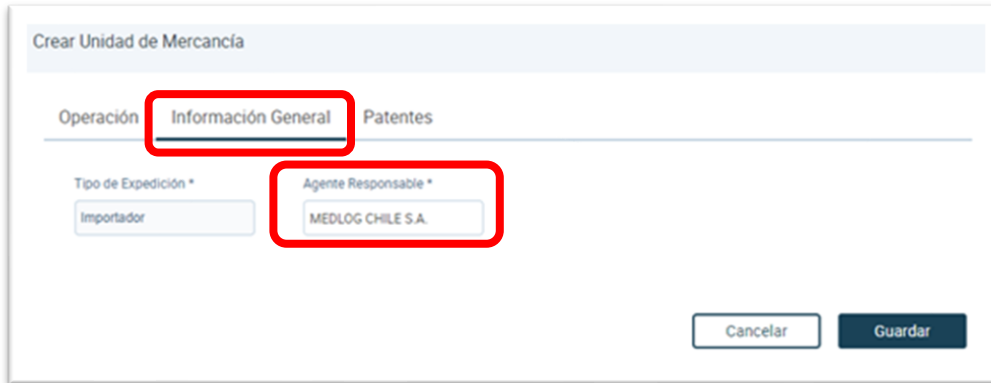
Operación Información General

Tipo de Operación: CARGA MASIVA

	N° Operación	Estado OP	Nave	F. Inicio	Terminal	Misión
<input type="radio"/>	70122	INICIADA	EVANTHIA	2023-05-...	TPS	GCIM
<input type="radio"/>	70076	INICIADA	MANZANILLO EX...	2023-05-...	TPS	IMP
<input type="radio"/>	70072	INICIADA	MANZANILLO EX...	2023-05-...	TPS	IMP
<input type="radio"/>	69985	INICIADA	TPS	2023-05-...	TPS	IMP
<input type="radio"/>	69984	INICIADA	TPS	2023-05-...	TPS	GCIM
<input type="radio"/>	6	INICIADA	HUASCO	2023-05-...	TPS	IMP
<input type="radio"/>	4	INICIADA	ROSE III	2023-05-...	TPS	IMP

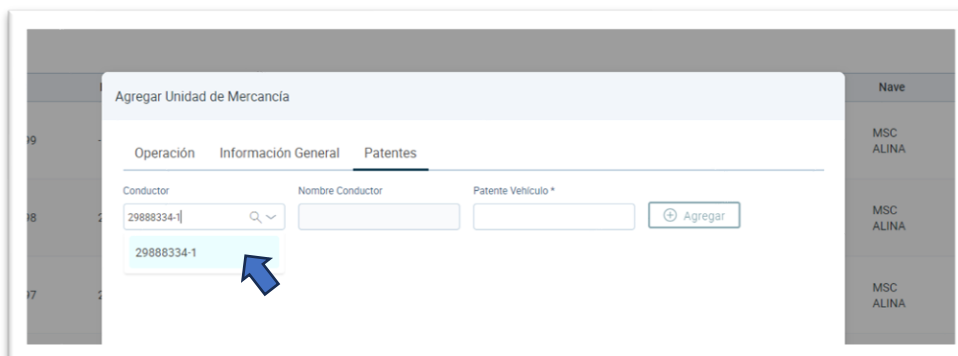
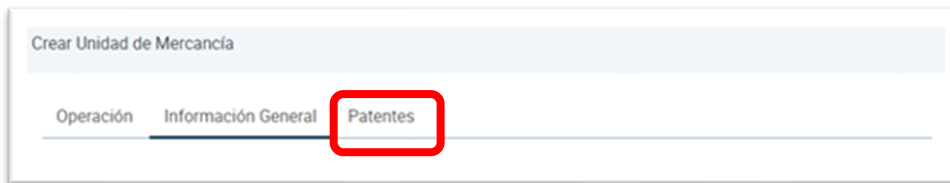
Última actualización 24-05-2023 09:52:46 10 líneas por página Mostrando 1-7 de 7 << 1 / 1 >>

PASO 3: En pestaña “*Información General*”, ingresar la agencia que atenderá la operación

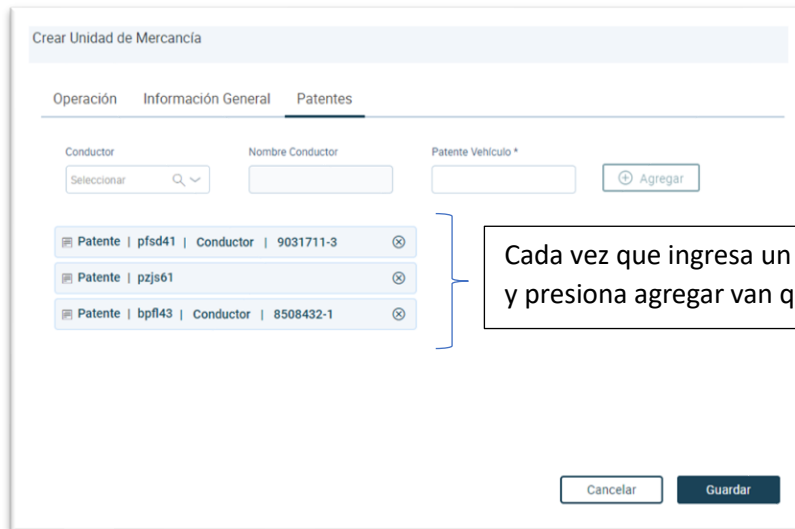


PASO 4:

En pestaña “*Patentes*”, ingresar conductor y patente que asistirá. Cuando ingrese el conductor, haga click sobre el rut que aparece sobre el cuadro de texto y espere hasta que aparezca el nombre conductor.



La patente es obligatoria, no así el conductor.



Crear Unidad de Mercancía

Operación Información General **Patentes**

Conductor Nombre Conductor Patente Vehículo *

Patente pfsd41	Conductor 9031711-3	✕
Patente pzjs61		✕
Patente bpf143	Conductor 8508432-1	✕

Cada vez que ingresa un conductor y/o patente y presiona agregar van quedando acá.

Una vez ingresado presionar Guardar.

Una vez completado lo anterior, el conductor tendrá la opción de iniciar la travesía desde la aplicación móvil, dejándola en estado "en ruta" (Esta funcionalidad es lo ideal para garantizar un inicio fluido de la travesía). Sin embargo, en caso de que no realice esta acción, al ingresar a ZEAL, la travesía se iniciará automáticamente.